

# ERASMUS+

## EDUCAÇÃO DE ADULTOS 2014-2018

### Projetos

Em 2018, foi possível aprovar quase o triplo dos projetos aprovados no primeiro ano, representando uma taxa de crescimento de 64%. Entre 2014 e 2018, a Agência Nacional Erasmus+ Educação e Formação recebeu 378 candidaturas a projetos de mobilidade e de parceria da Educação de Adultos e financiou 93 projetos. O aumento do financiamento disponível permitiu um crescimento significativo no número de projetos financiados nas duas ações-chave deste setor.

### Mobilidade para fins de aprendizagem

Nos cinco primeiros anos do Erasmus+, mais de 700 formadores e outro pessoal educativo de instituições portuguesas ligadas à Educação de Adultos beneficiaram de um período de mobilidade para formação, job-shadowing ou missão de ensino noutro país participante no Programa. Foram financiados 56 projetos de mobilidade, numa média anual de 11 projetos.

### Parcerias estratégicas de apoio à inovação ou ao intercâmbio de boas práticas

Entre 2014 e 2018, 37 projetos de parceria da Educação de Adultos tiveram mais de 6 mil participantes. Estes projetos associam instituições provenientes dos 33 países participantes no Programa.

## Objetivos do Erasmus+ para a Educação de Adultos

Promover a melhoria das competências básicas em literacia, numeracia, literacia digital, competências linguísticas e empreendedorismo

Facilitar a transição entre educação formal, educação não-formal, formação profissional e emprego

Facilitar o acesso a serviços de aprendizagem de adultos, a validação da aprendizagem não-formal e informal e a orientação profissional e educacional

Melhorar e alargar a oferta de oportunidades de educação

Fomentar práticas inovadoras que promovam o aumento da participação de adultos em atividades de formação

Desenvolver as competências dos educadores de adultos para trabalhar com grupos de formandos diversificados, e tirar partido de novas tecnologias

### META EUROPA 2020

15% de participação da população dos 25 aos 64 anos em atividades de aprendizagem ao longo da vida (ALV)

### RESULTADO 2017

EU 10.9%

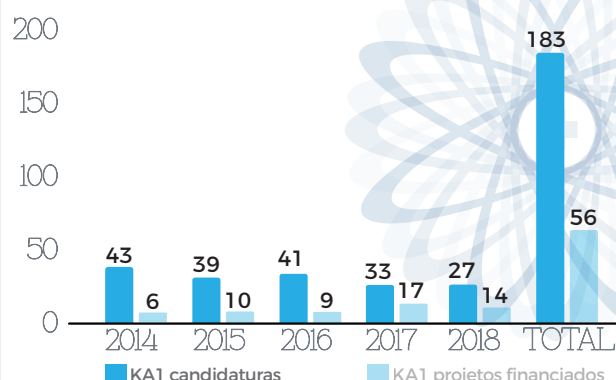
PT 9.8%

Eurostat 2018

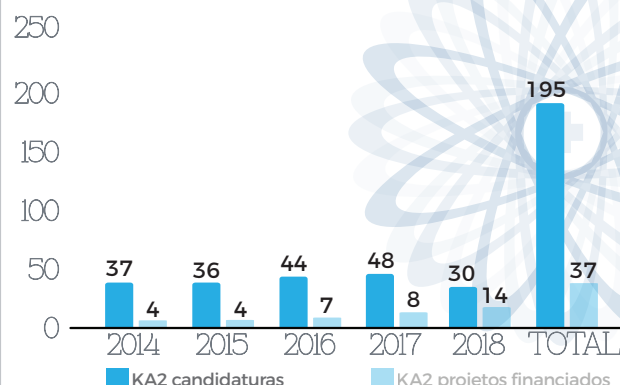
### EVOLUÇÃO DO INDICADOR EM PORTUGAL

Entre 2013 e 2017, a participação de adultos na ALL tem-se mantido entre 9.6% e 9.8%

### Mobilidade EA 2014-2018 Candidaturas e projetos financiados



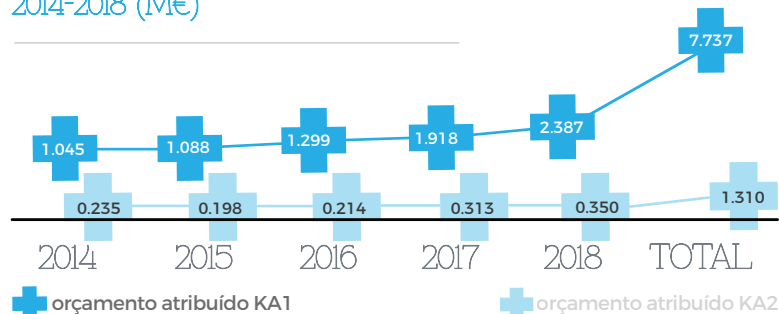
### Parcerias EA 2014-2018 Candidaturas e projetos financiados



## Financiamento

O setor da Educação de Adultos contou com cerca de 9 milhões de euros para o financiamento dos 93 projetos portugueses nos primeiros cinco anos, numa média de cerca de 96 mil euros por projeto.

Financiamento Educação Adultos  
2014-2018 (M€)



## Números chave 2014-2018

### Mobilidade

724 mobilidades  
57 instituições  
56 projetos  
1,3 milhões de euros

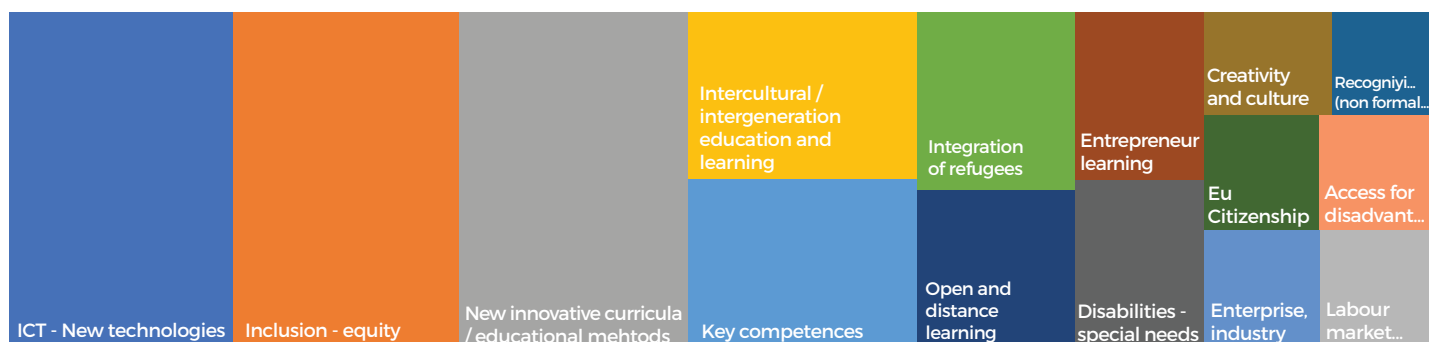
### Parcerias Estratégicas

6.466 participantes  
175 instituições  
37 projetos coordenados por Portugal  
7,7 milhões de euros

## Temas desenvolvidos nas parcerias

Novas tecnologias e competências digitais, inclusão e equidade, e inovação curricular e pedagógica, representam cerca de 35% das áreas temáticas mais comuns entre as Parcerias Estratégicas financiadas pela Educação de Adultos no período 2014-2018.

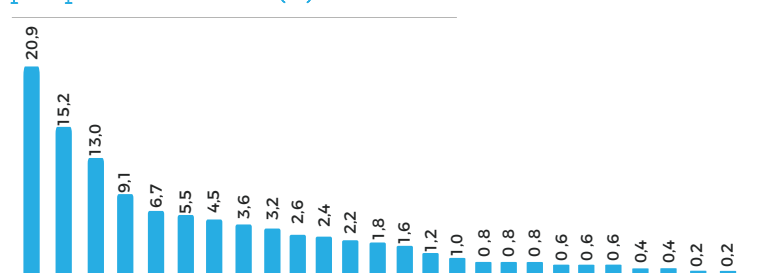
## KA2 Educação de Adultos - Tópicos 2014-2018 (%)



## Destinos das Mobilidades

Entre os 33 países participantes no Erasmus+, a Itália (20,9%), a Espanha (15,2%) e o Reino Unido (13%), são os que mais portugueses recebem no âmbito dos projetos de mobilidade da Educação de Adultos.

Mobilidades KA104 2014-2018  
por país de destino (%)



agência nacional  
**erasmus**  
educação e formação



**Agência Nacional Erasmus+  
Educação e Formação**

[www.erasmusmais.pt](http://www.erasmusmais.pt)  
[agencianacional@erasmusmais.pt](mailto:agencianacional@erasmusmais.pt)

### Links de apoio

[www.ec.europa.eu/epale](http://www.ec.europa.eu/epale)  
[www.ec.europa.eu/ploteus](http://www.ec.europa.eu/ploteus)  
[www.euroguidance.eu](http://www.euroguidance.eu)  
[www.europass.pt](http://www.europass.pt)